

УПРАВЛЕНИЕ ФЕДЕРАЛЬНОЙ СЛУЖБЫ
ГОСУДАРСТВЕННОЙ СТАТИСТИКИ
ПО ХАБАРОВСКОМУ КРАЮ, МАГАДАНСКОЙ
ОБЛАСТИ, ЕВРЕЙСКОЙ АВТОНОМНОЙ ОБЛАСТИ
И ЧУКОТСКОМУ АВТОНОМНОМУ ОКРУГУ

Промышленное производство Магаданской области



январь – декабрь 2022 года

Промышленное производство

Магаданской области

январь – декабрь 2022 года

- 01 ИНДЕКС ПРОМЫШЛЕННОГО ПРОИЗВОДСТВА
- 02 ДОБЫЧА ПОЛЕЗНЫХ ИСКОПАЕМЫХ
- 03 ОБРАБАТЫВАЮЩИЕ ПРОИЗВОДСТВА
- 04 ОБЕСПЕЧЕНИЕ ЭЛЕКТРИЧЕСКОЙ ЭНЕРГИЕЙ, ГАЗОМ И ПАРОМ
- 05 ВОДОСНАБЖЕНИЕ, ВОДООТВЕДЕНИЕ, УТИЛИЗАЦИЯ ОТХОДОВ
- 06 ПРОИЗВОДСТВО ОТДЕЛЬНЫХ ВИДОВ ПРОДУКЦИИ
- 07 ОБЪЕМ ОТГРУЖЕННОЙ ПРОДУКЦИИ, ВЫПОЛНЕННЫХ РАБОТ И УСЛУГ

* Ежемесячные данные оперативной статистики





ИНДЕКСЫ ПРОМЫШЛЕННОГО ПРОИЗВОДСТВА

ЯНВАРЬ - ДЕКАБРЬ 2022 г. К ЯНВАРЮ – ДЕКАБРЮ 2021 г., ПРОЦЕНТОВ



▲ 100,2

Индекс промышленного производства



▲ 100,1

Добыча полезных ископаемых



▲ 103,3

Обрабатывающие производства



▼ 99,3

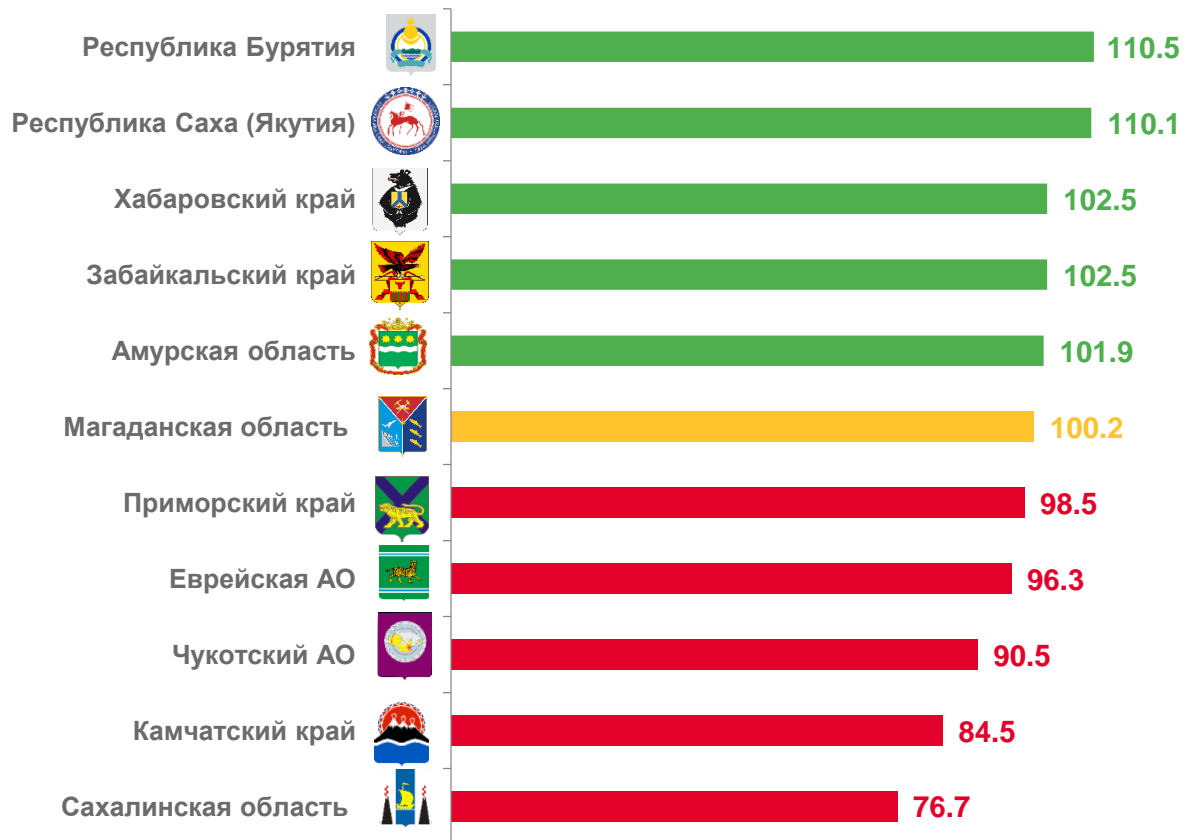
Обеспечение электрической энергией, газом и паром; кондиционирование воздуха



▲ 102,6

Водоснабжение; водоотведение, организация сбора и утилизация отходов, деятельность по ликвидации загрязнений

Рейтинг по регионам ДФО



5 региона ДФО

значение показателя больше, чем по Магаданской области

5 регионов ДФО

значение показателя меньше, чем по Магаданской области





ДИНАМИКА ИНДЕКСА ПРОМЫШЛЕННОГО ПРОИЗВОДСТВА

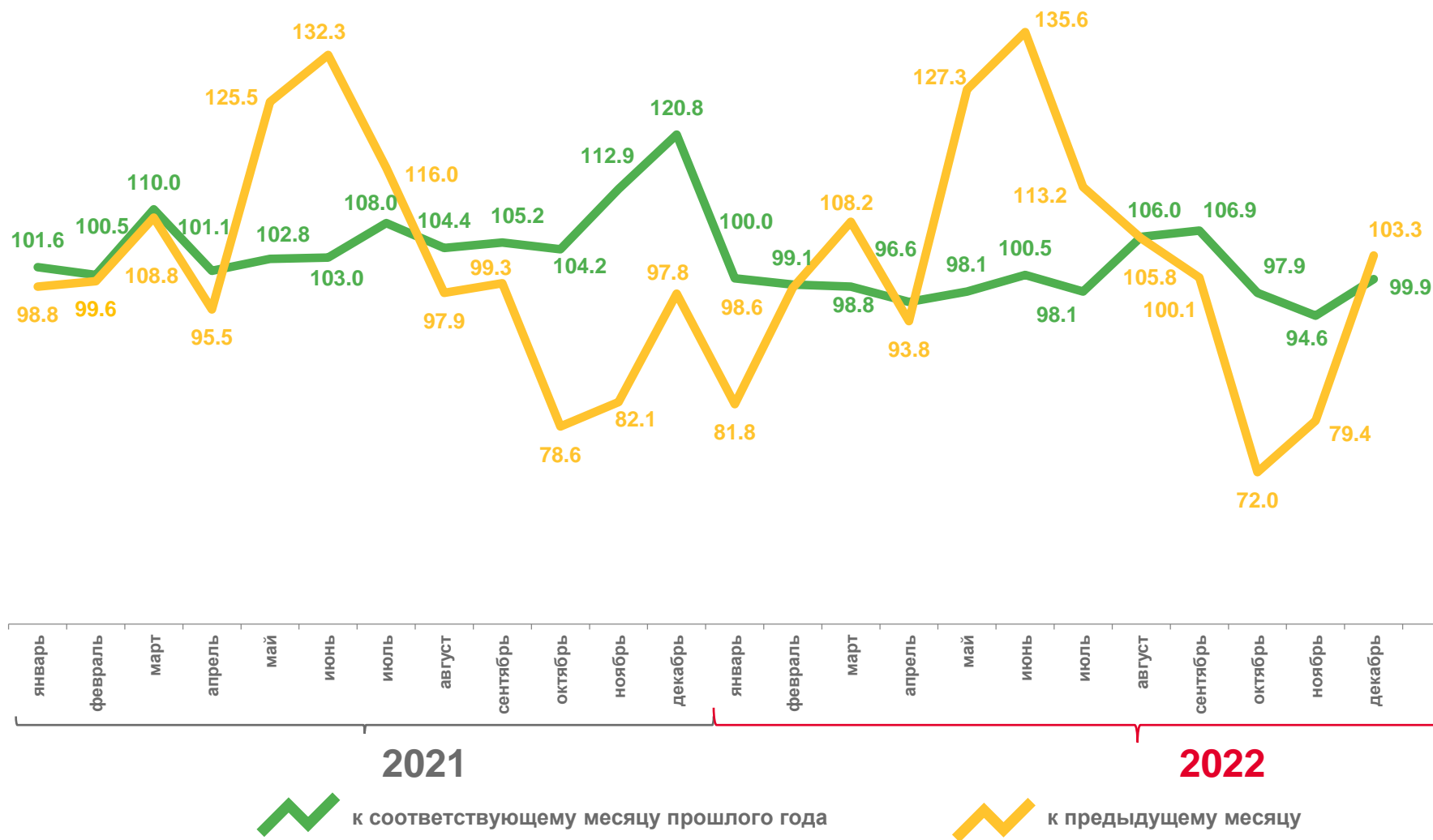
ПРОЦЕНТОВ

декабрь 2022 г.
в % к декабрю 2021 г.

▼ **99,9**

декабрь 2021 г.
в % к декабрю 2020 г.

▲ **120,8**





ДОБЫЧА ПОЛЕЗНЫХ ИСКОПАЕМЫХ

ИНДЕКС ПРОМЫШЛЕННОГО ПРОИЗВОДСТВА, ПРОЦЕНТОВ

декабрь 2022 г.
в % к декабрю 2021 г.



▲ 596,3

Добыча прочих полезных ископаемых



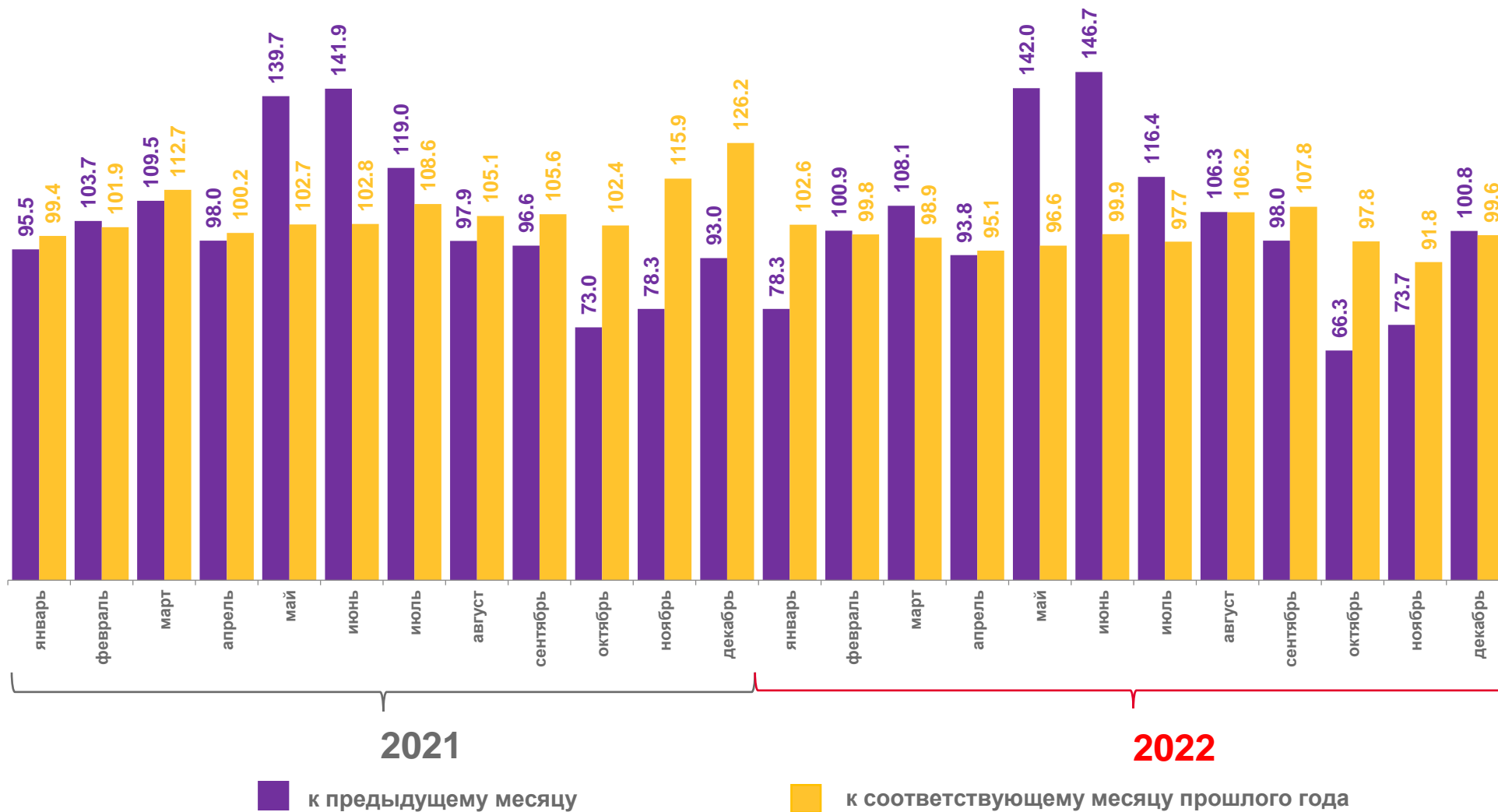
▼ 99,8

Добыча металлических руд



▼ 70,7

Добыча угля





ОБРАБАТЫВАЮЩИЕ ПРОИЗВОДСТВА

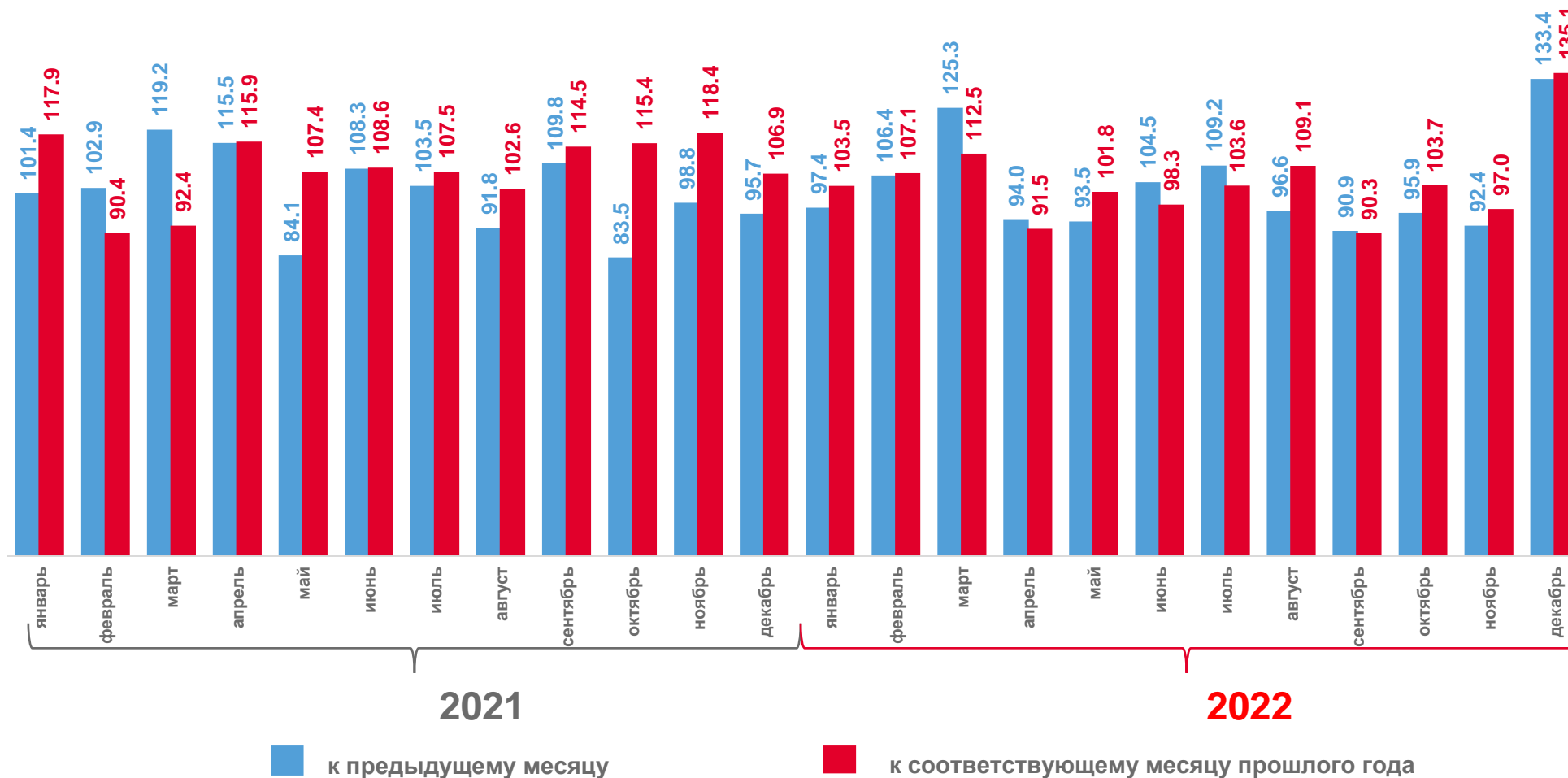
ИНДЕКС ПРОМЫШЛЕННОГО ПРОИЗВОДСТВА, ПРОЦЕНТОВ

декабрь 2022 г.
в % к декабрю 2021 г.

▲ 135,1

декабрь 2021 г.
в % к декабрю 2020 г.

▲ 106,9






ИНДЕКСЫ ПРОИЗВОДСТВА ПО ОСНОВНЫМ ВИДАМ ОБРАБАТЫВАЮЩИХ ПРОИЗВОДСТВ

ЯНВАРЬ - ДЕКАБРЬ 2022 г. К ЯНВАРЮ – ДЕКАБРЮ 2021 г., %



▲ 154,8

Производство прочей неметаллической минеральной продукции



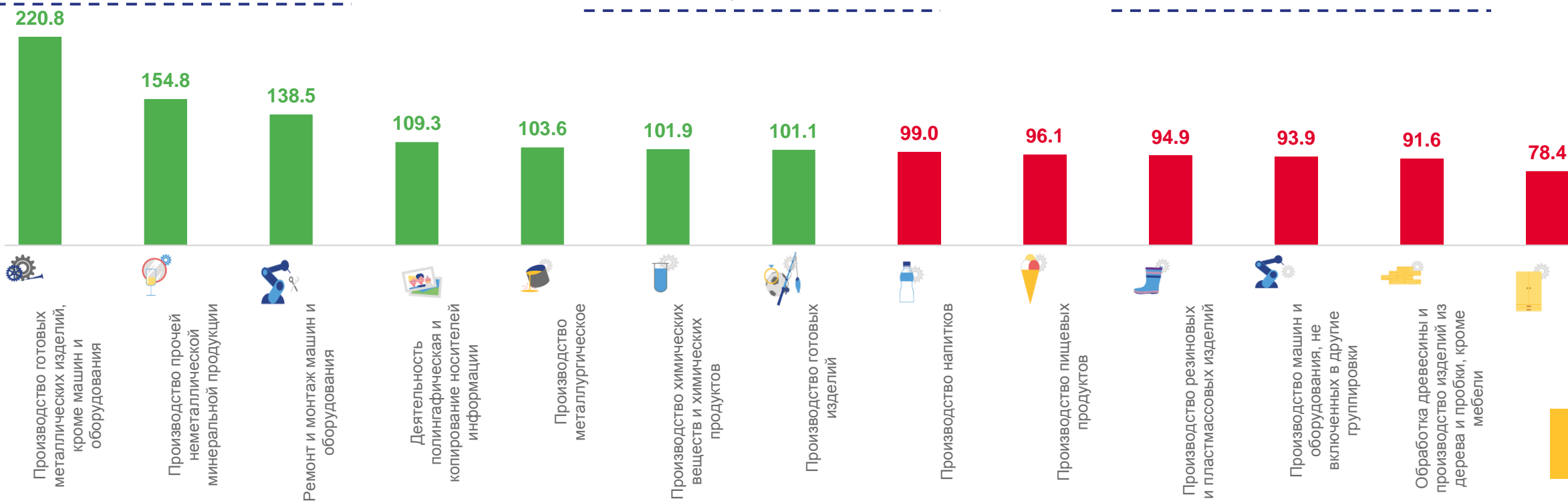
▲ 101,9


Производство химических веществ и химических продуктов



▼ 96,1

Производство пищевых продуктов





ОБЕСПЕЧЕНИЕ ЭЛЕКТРИЧЕСКОЙ ЭНЕРГИЕЙ, ГАЗОМ И ПАРОМ

ИНДЕКС ПРОМЫШЛЕННОГО ПРОИЗВОДСТВА, ПРОЦЕНТОВ

декабрь 2022 г.

в % к декабрю 2021 г.



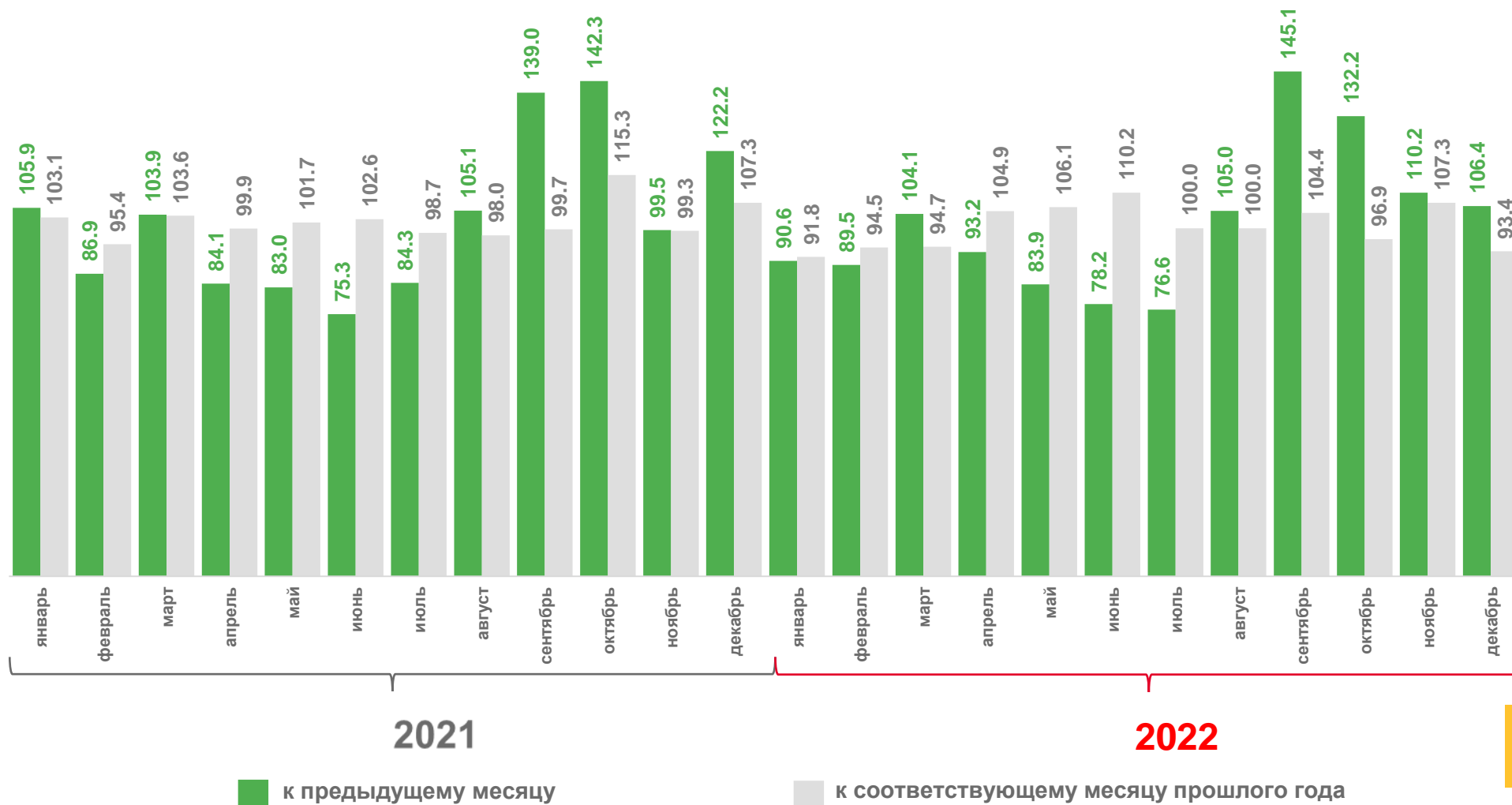
▼ **98,3**

Производство, передача и распределение электроэнергии



▼ **87,0**

Производство, передача и распределение пара и горячей воды





ВОДОСНАБЖЕНИЕ; ВОДООТВЕДЕНИЕ И УТИЛИЗАЦИЯ ОТХОДОВ

ИНДЕКС ПРОМЫШЛЕННОГО ПРОИЗВОДСТВА, ПРОЦЕНТОВ

декабрь 2022 г.
в % к декабрю 2021 г.

▲ 107,1

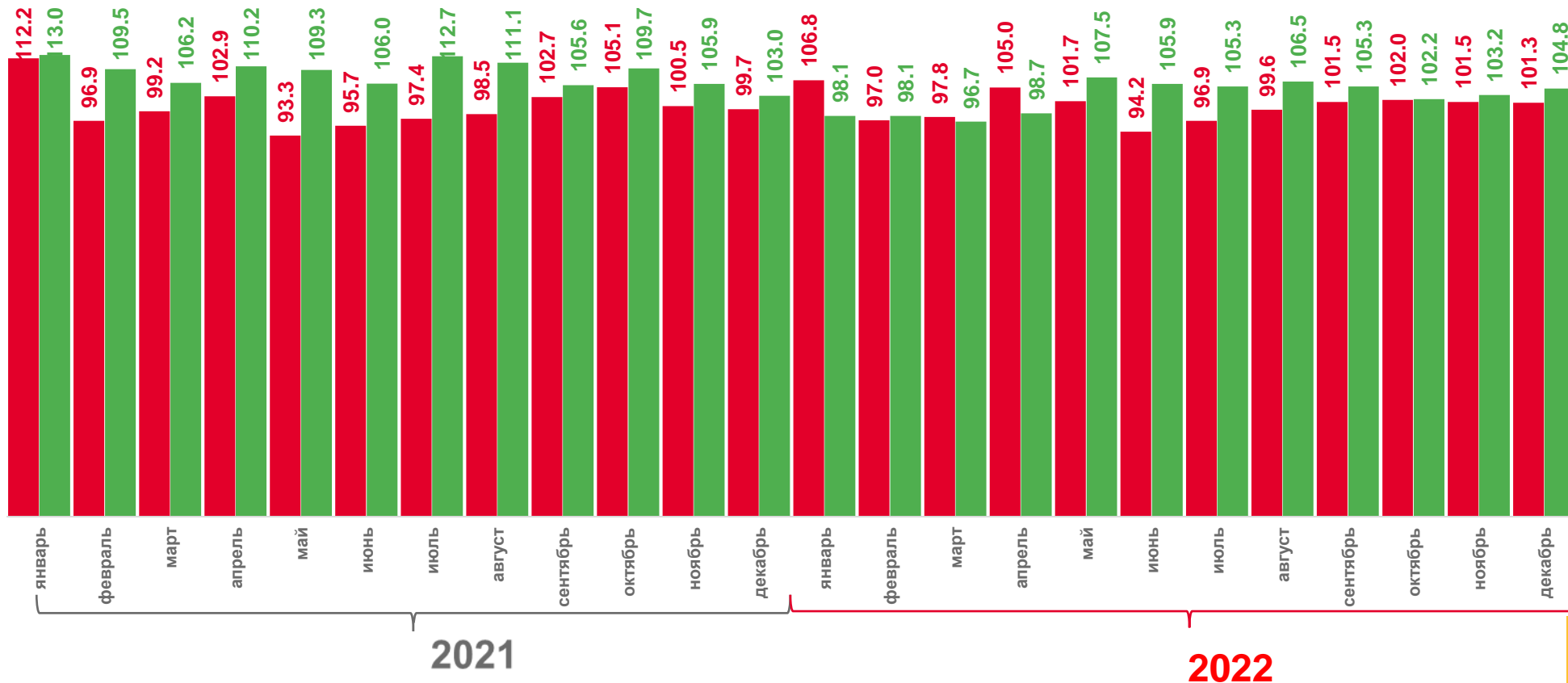
Забор, очистка и
распределение воды

▲ 102,3

Сбор и обработка
сточных вод

▲ 107,0

Сбор, обработка и утилизация
отходов



к предыдущему месяцу

к соответствующему месяцу прошлого года





ПРОИЗВОДСТВО ОТДЕЛЬНЫХ ВИДОВ ПРОДУКЦИИ

ЯНВАРЬ - ДЕКАБРЬ 2022 г. К ЯНВАРЮ – ДЕКАБРЮ 2021 г., %



1152,1



103,2%

Молоко жидкое обработанное, включая молоко для детского питания, тонн



375,2



98,3%

Сыр и творог, включая творог и творожные продукты для детей раннего возраста, тонн



307,0



112,4%

Мясо и субпродукты, тонн



5972,0



98,3%

Хлеб и хлебобулочные изделия, включая полуфабрикаты, тонн



973,9



90,7%

Изделия колбасные, включая изделия колбасные для детского питания, тонн



77117,1



88,9%

Рыба переработанная и консервированная, ракообразные и моллюски, тонн



544,4



94,5%

Кондитерские изделия, тонн



36622,9



108,0%

Мебель, тыс. руб.



247,5



в 2,1 р.

Бетон, готовый для заливки (товарный бетон), тыс. м³



15532,0



93,7%

Блоки оконные пластмассовые, м²



3086,5



102,1%

Электроэнергия, гигаواتт-час



2338,6



94,3%

Пар и горячая вода, тыс. гигакалорий.





ОБЪЕМ ОТГРУЖЕННОЙ ПРОДУКЦИИ, ВЫПОЛНЕННЫХ РАБОТ И УСЛУГ

МЛРД РУБЛЕЙ

Структура объема отгруженной продукции
в % к итогу



... * Данные не публикуются в целях обеспечения конфиденциальности первичных статистических данных, полученных от организаций в соответствии с Федеральным законом от 29.11.2007 № 282-ФЗ «Об официальном статистическом учете и системе государственной статистики в Российской Федерации» (п.5 ст. 4; ч. 1-3 ст.9)





ОБЪЕМ ОТГРУЖЕННОЙ ПРОДУКЦИИ, ВЫПОЛНЕННЫХ РАБОТ И УСЛУГ ПО ПРОМЫШЛЕННОМУ ПРОИЗВОДСТВУ

ЯНВАРЬ - ДЕКАБРЬ 2022 г. К ЯНВАРЮ – ДЕКАБРЮ 2021 г., %

